

Eni

eniteam



AUDES
BRAND YOU

Indice

Pre-Login

Page 03

Login e Registrazione

Page 04

Homepage

Page 05

Account

Page 06

Selezione articoli

Page 07

Pagina prodotto

Page 08

Carrello

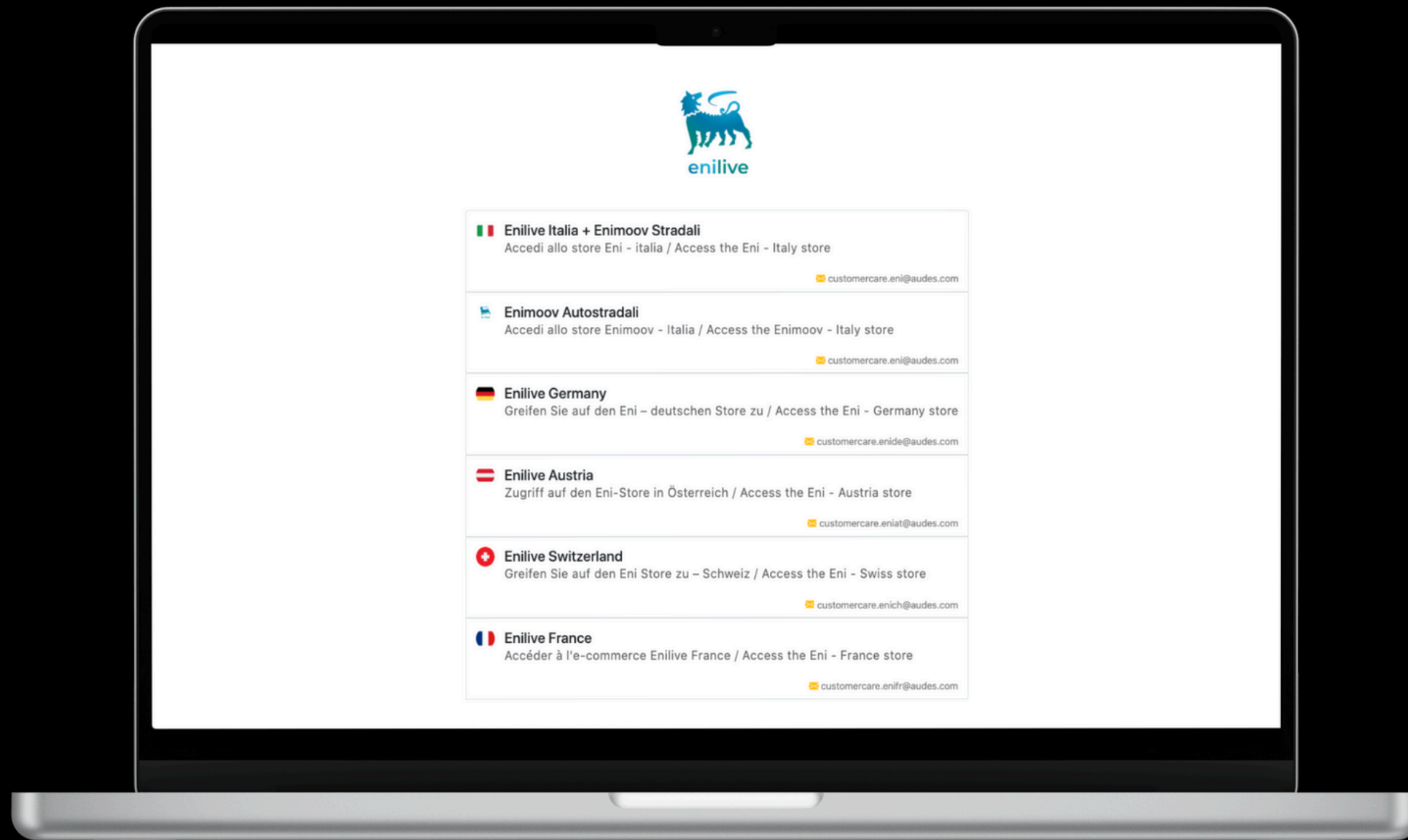
Page 09

Checkout

Page 10

Pre-Login

Segui il link diviseeni.audes.com e poi clicca sulla sezione di cui fai parte per accedere al sito web.



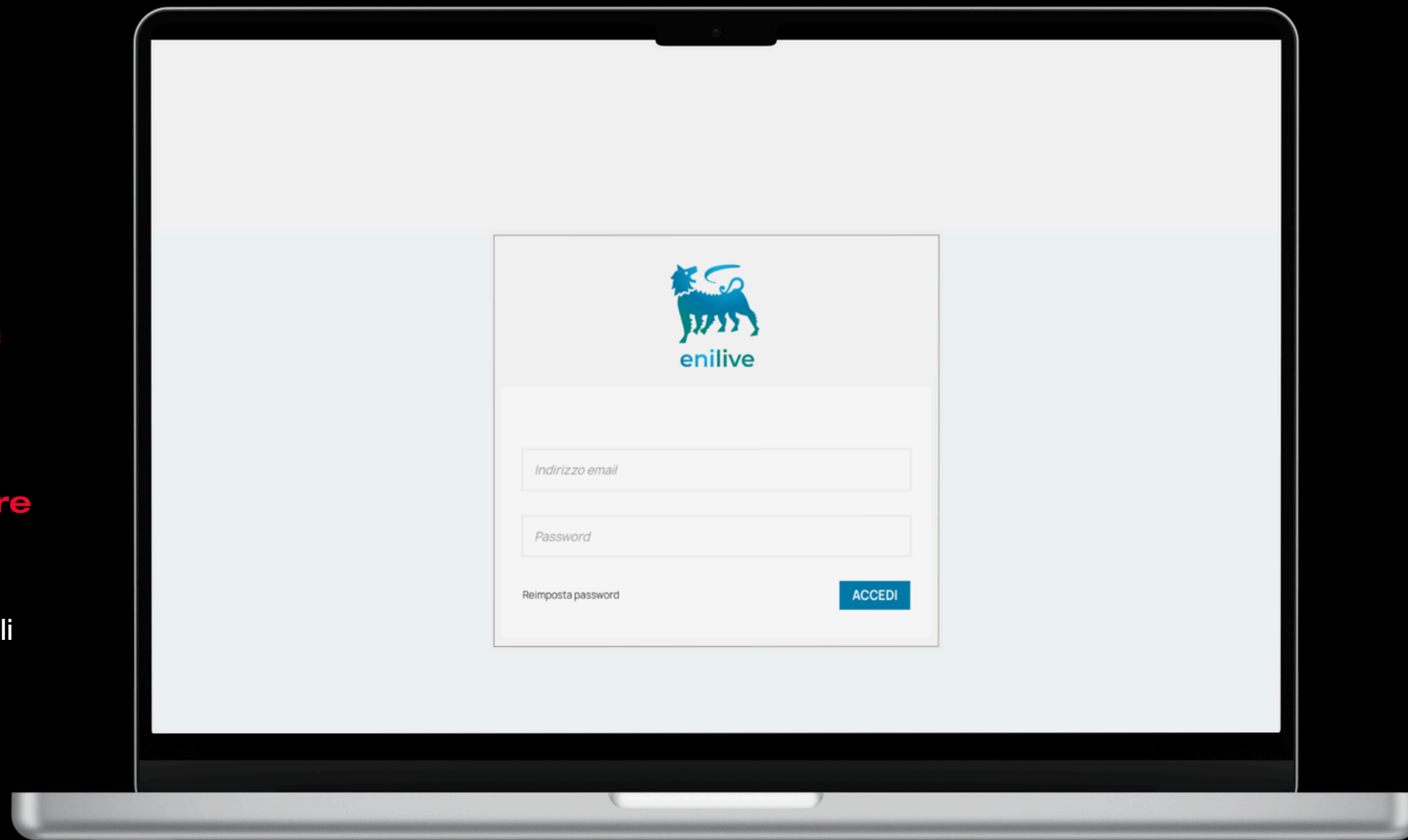
Login e registrazione

Una volta cliccato sulla sezione di appartenenza si aprirà la pagina di **login**.

Se è la prima volta che accedi, clicca su **Reimposta password** e successivamente inserisci l'email aziendale.


Riceverai un'email contenente un **link per impostare la tua password**. Dopo averla impostata, potrai accedere alla piattaforma utilizzando le nuove credenziali create. ricorda di salvare le tue credenziali per un login più rapido.

Per i login successivi, e se sei già iscritto, potrai semplicemente inserire email e password, e cliccare su "**Accedi**";



Homepage

Una volta effettuato il login potrai vedere l'homepage del sito, dal menù di navigazione in alto, potrai selezionare la categoria “**COLLEZIONE ENI TEAM ESTATE**”, “**COLLEZIONE ENI TEAM INVERNO**” o “**COLLEZIONE ENI CAFÉ**” e scoprire la relativa gamma di articoli.

A destra sulla barra di navigazione, cliccando sull'icona  potrai vedere il carrello e poi procedere con il tuo ordine.

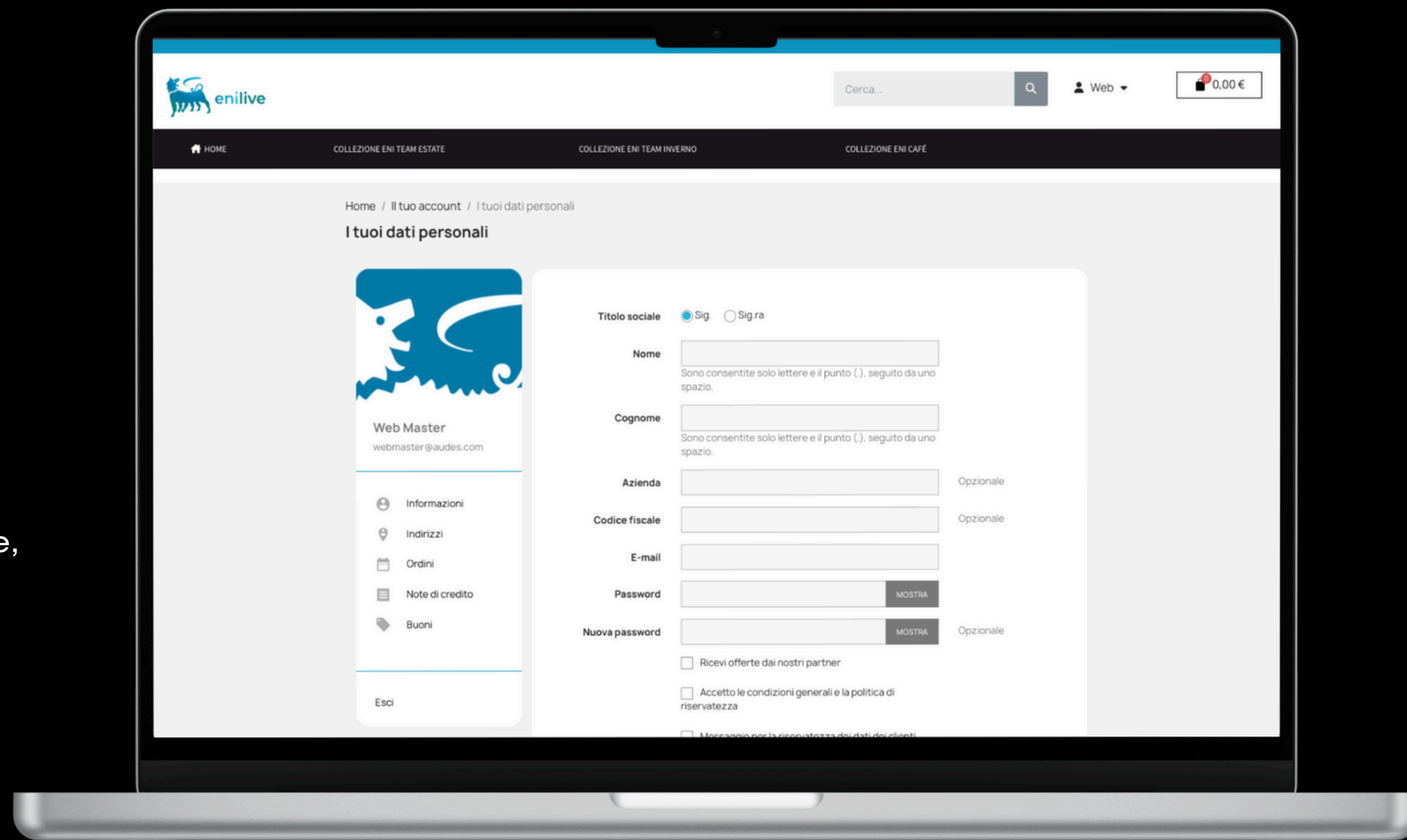
Cliccando invece sull'icona  a fianco al tuo nome, puoi accedere al tuo **account** e alle informazioni relative.



Account

Dalla pagina account potrai visualizzare le seguenti informazioni:

- **Informazioni:** Usa questa pagina per poter modificare il tuo nome o la tua password.
- **Indirizzi:** Da questa scheda puoi aggiungere o modificare i tuoi indirizzi.
- **Ordini:** Consulta qui i tuoi ordini, il loro stato, dettagli e fatture.
- **Note di credito:** Puoi consultare qui eventuali note di credito.
- **Buoni:** Qui puoi visualizzare i buoni assegnati a te, nel caso in cui tu ne possa usufruire.



Selezione articoli

Entrando in una delle categorie dal menù di navigazione, puoi scoprire la relativa gamma di articoli.

Cliccando sull'articolo desiderato, accederai alla **scheda prodotto completa** dove potrai selezionare la taglia e la quantità desiderate.

The screenshot displays the 'enilive' website interface. At the top, there is a navigation bar with the 'enilive' logo, a search bar, and a shopping cart icon showing '0,00 €'. Below the navigation bar, there are four menu items: 'HOME', 'COLLEZIONE ENI TEAM ESTATE', 'COLLEZIONE ENI TEAM INVERNO', and 'COLLEZIONE ENI CAFÉ'. The main content area shows a grid of 18 clothing items, each with a product image, name, and price. The items are arranged in four rows and four columns, with the last row containing only two items.

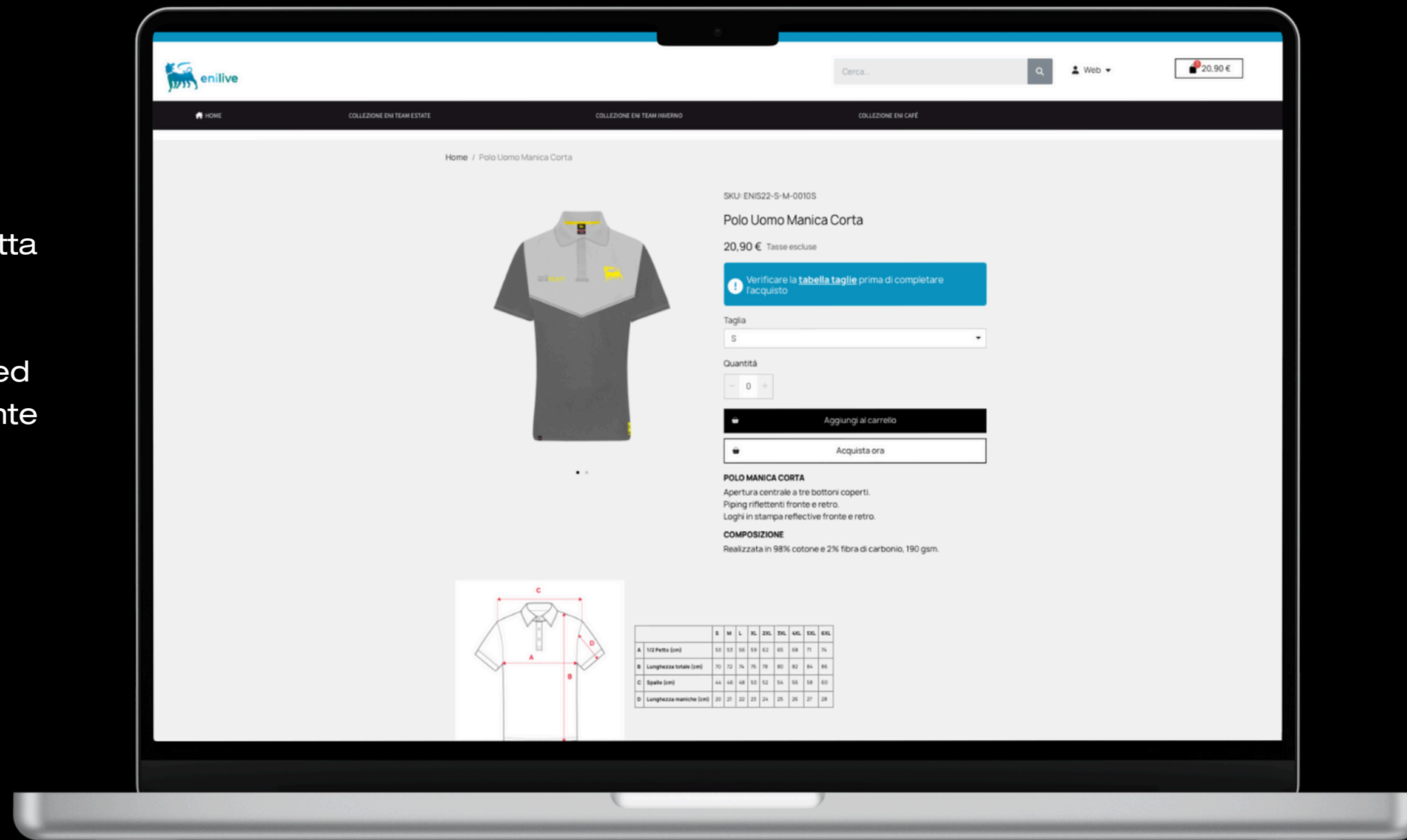
Item Name	Price
ENI TEAM Polo Donna Manica Lunga Estiva	23,85 €
ENI TEAM Softshell Smanicato Unisex	42,90 €
ENI TEAM Polo Donna Manica Corta	20,90 €
ENI TEAM Softshell Unisex	47,00 €
ENI TEAM Felpa Unisex	35,90 €
ENI TEAM Polo Uomo Manica Lunga Estiva	23,85 €
ENI TEAM Polo Uomo Manica Corta	20,90 €
ENI TEAM Pantalone Uomo Estivo EN ISO 20471	28,80 €
ENI TEAM Pantalone Donna Estivo EN ISO 20471	28,80 €
ENI TEAM Pantalone Uomo Estivo	24,00 €
ENI TEAM Pantalone Donna Estivo	24,00 €
ENI TEAM Cappellino	10,60 €
ENI TEAM Cintura	11,20 €
ENI TEAM Scarpa Diadora	59,90 €

Pagina prodotto


Esplora tutti i dettagli dell'articolo come il **prezzo**, la **descrizione** e la **composizione**.

Consulta la **guida alle taglie** sotto all'immagine prodotto, per assicurarti di scegliere la taglia più adatta a te.

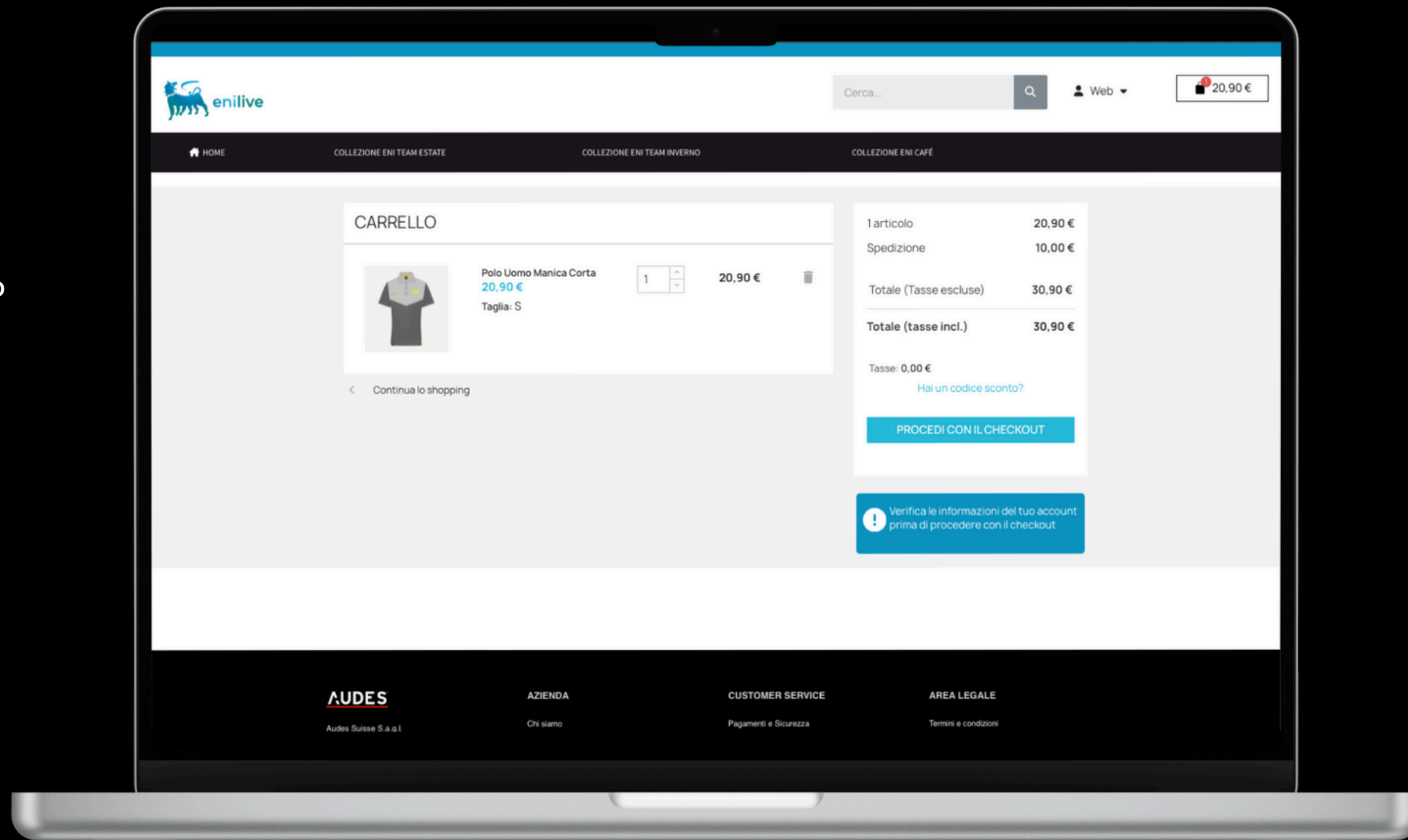
Seleziona la taglia e la quantità di articoli desiderata ed infine aggiungili al carrello cliccando l'apposito pulsante **"Aggiungi al carrello"**.



Carrello

Nel carrello, dall'icona in alto a destra  puoi vedere il riepilogo degli articoli selezionati, le spese di spedizione stimate e il totale del tuo ordine.

Procedi al checkout cliccando su “**Procedi con il checkout**” oppure continua ad acquistare cliccando su “**Continua lo shopping**”.



Checkout

Compila i dati necessari relativi all'indirizzo di spedizione per completare l'ordine e clicca su continua.

Seleziona il **metodo di pagamento** che preferisci tra:

- Pagamento online (Stripe)
- Bonifico bancario

Accetta i termini e condizioni e poi premi su **“Invia ordine”** per finalizzare l'acquisto. Riceverai un'email di conferma.



Per qualsiasi altra informazione dal lunedì al venerdì dalle 8:30 alle 17:30 puoi scrivere un'email a customercare.eni@audes.com.

